


Aufbauanleitung


Bausatztreppe Sprint

Wir gratulieren Ihnen zum Kauf dieser Josef Steiner Treppe!



Sie benötigen folgendes Werkzeug für den Aufbau:

- Winkelschleifer



- Schrauber



- Schlagbohrmaschine

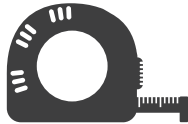


- Schraubenschlüssel

- Wasserwaage

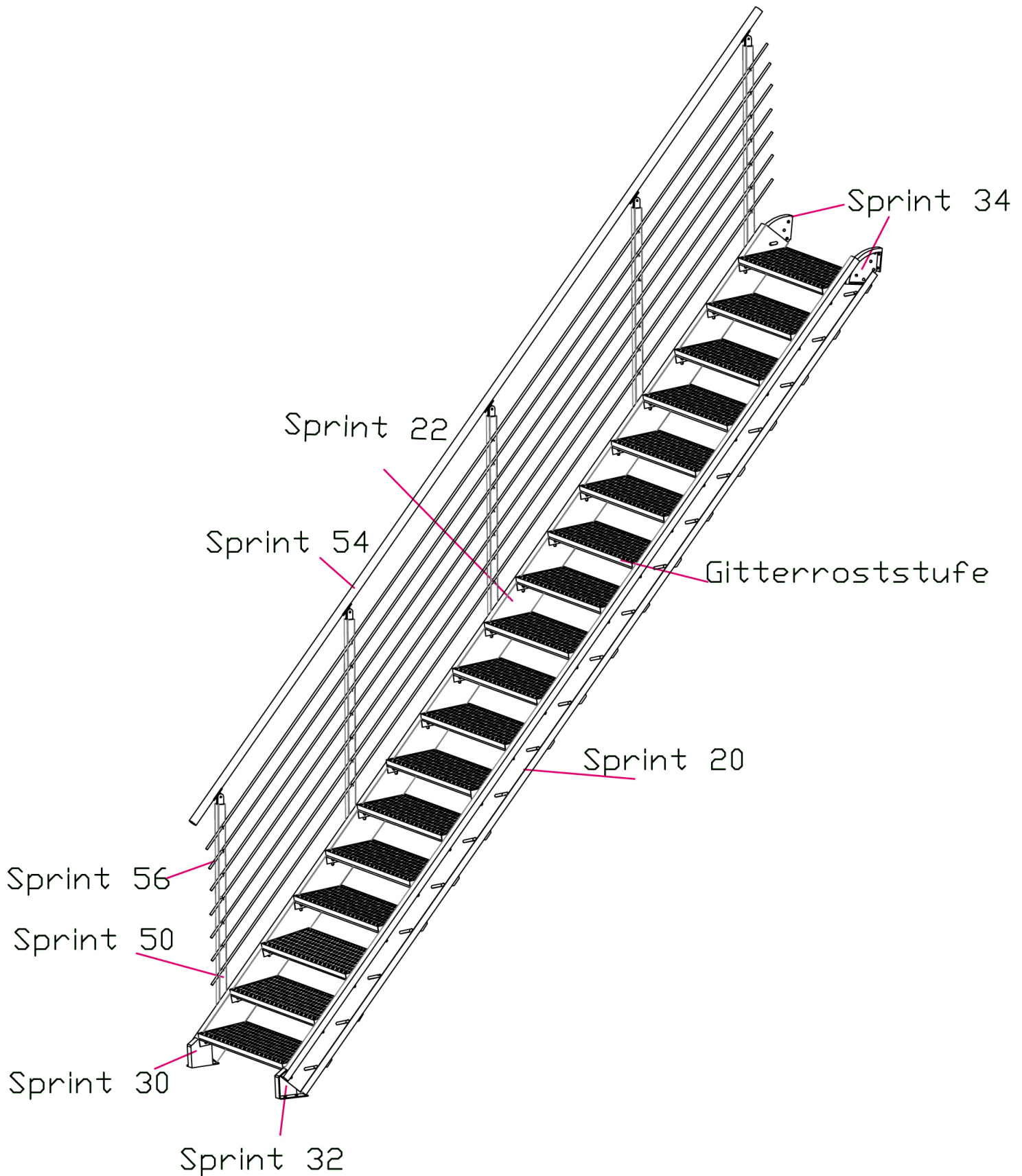


- Maßstab



- Zinkspray

Teileliste:




Aufbauanleitung

Bausatztreppe Sprint

Achtung es gibt rechte und linke Wangen (Lochung ist anders).
Schneiden Sie die Wangen auf die gewünschte Länge
und lackieren Sie die Schnittstellen mit Zinkspray.

Befestigen Sie die passenden Fußstücke und Winkel auf der
rechten und linken Wange mittels Schrauben.



Aufbauanleitung


Bausatztreppe Sprint

Verschrauben Sie die Gitterroststufen mit den Stufenwangen.





Verschrauben Sie die Pfosten mittels Gegenplatte mit der Stufenwange.



Legen Sie den Handlauf auf die Handlaufträger und bohren Sie an den passenden Stellen damit sie den Handlauf befestigen können.

Aufbauanleitung

Bausatztreppe Sprint

Verschrauben Sie die Sprossen mit den dafür vorgesehenen Halterungen.

